

\\ 泊まってお得! 買って嬉しい! //



あいち旅

eマネー

キャンペーン

最大7,000円相当を
電子マネー等で旅行者に還元!

旅行
ポイント

愛知県内の宿泊(旅行)代金の
50%相当額(最大5,000円分)の
ポイントをGET!
※100円未満は切り捨て



地域
ポイント

愛知県内の対象店舗でのご利用で
100%相当額(最大2,000円分)の
ポイントをGET!
※100円未満は切り捨て



対象期間

新型コロナウイルス感染症の状況などを総合的に勘案して決定します。
具体的な日程は、決定次第ホームページにてお知らせします。

対象者

愛知県内に在住の旅行者であり、旅行前に本キャンペーンに登録された方※
※本キャンペーンサイトより登録が必要

要件

- ① 県内のみで旅行が完結し、加盟宿泊施設での宿泊を伴うこと
- ② 宿泊(旅行)代金が4,001円以上であること
(本キャンペーン適用前の県民旅行者1人1泊あたりの代金)

キャンペーン
登録方法

- ① 旅行業者、旅行予約サイト、宿泊施設への直接予約などの方法で、キャンペーン加盟宿泊施設に宿泊するご旅行を予約
- ② 本キャンペーンサイトにアクセスし、必要事項を入力し、登録申請
- ③ マイページにアクセスして、旅行情報の入力と予約確認書の添付を行い、付与されるQRコードを確認

※スマートフォンをお持ちでない方は、加盟旅行業者窓口で代理登録を行いキャンペーンカードを受取ることもできます(1枚300円の事務手数料が必要)

■ポイント蓄積対象外となる主な商品・サービス(抜粋)

【旅行ポイント対象外】・旅行(宿泊)商品の予約をキャンセルした際に発生するキャンセル料 ・受注型企画旅行、日帰り旅行 など

【地域ポイント対象外】・金券類等の換金性が高いもの ・所得税、住民税等の行政機関等への支払い ・電気、ガス代等の日常生活における継続的な支払い など

上記は、ポイント蓄積対象外となる商品・サービス等の一例です。詳しくは「あいち旅eマネーキャンペーン」ホームページにてご確認ください。

■注意事項/※助成額の上限に達し次第受付終了となります。※対象期間は「あいち旅eマネーキャンペーン」ホームページにてご確認ください。

※対象期間中に、県下の新型コロナウイルス感染状況が新型コロナウイルス感染症対策分科会が示すステージIII相当以上と判断した場合は、本キャンペーンを休止します。

※本キャンペーンの中止により、旅行者が旅行をキャンセルした場合は、キャンセル料は旅行者の負担となります。

※「QRコード」は株式会社デンソーウェーブの登録商標です。

詳しくは「あいち旅eマネーキャンペーン」ホームページへ!



あいち旅eマネーキャンペーンコールセンター

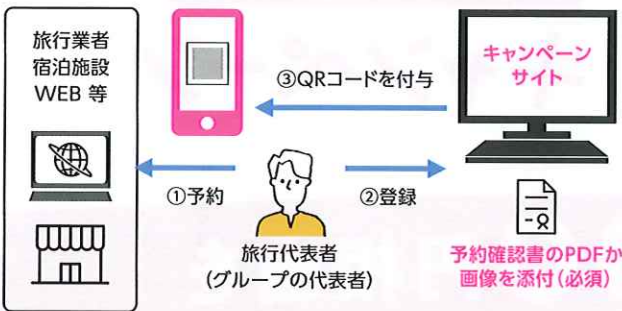
TEL/0570-080-028

営業時間/10:00~18:00(期間中無休)

スマートフォンをお持ちの方

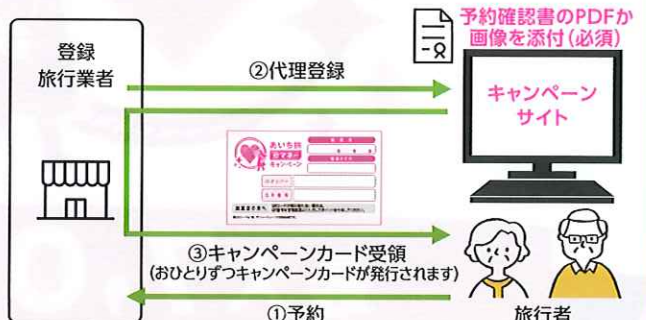
1. 旅行の代表者は宿泊旅行を予約
2. キャンペーンサイトにて必要事項を登録
3. 代表者にQRコードを付与

※複数人でのご旅行で、QRコードを個別に発行したい場合は、予約確認書に加えておひとり1枚ずつ領収書が必要です。



スマートフォンをお持ちでない方

1. 旅行者は、加盟旅行業者にて宿泊旅行を予約
2. 予約を行った旅行業者がキャンペーンサイトにて必要事項を代理登録 ※お客様の携帯電話番号が必要です。
3. 予約を行った旅行業者の店頭でおひとりずつキャンペーンカードを受取り (おひとりにつき300円のキャンペーンカード事務手数料を申し受けます)



お申し込み

ご利用

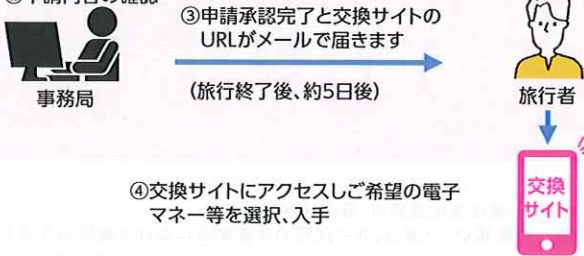
1. チェックイン時にQRコードまたはキャンペーンカードのご提示および「チェックイン確認書」に署名
※チェックイン確認書はフロントで配布。
2. 加盟宿泊施設にてQRコードを読み取ってもらう ⇒ 旅行ポイントが蓄積されます
3. 地域ポイント店(小売店・飲食店・観光施設等)での精算時にQRコードをご提示
4. 地域ポイント店にてQRコードを読み取ってもらう ⇒ 地域ポイントが蓄積されます
※電子マネー等を受け取るまでは地域ポイントを蓄積した分のレシートを保管してください。

地域ポイントは、宿泊施設でのQRコードご提示後から蓄積することができます。

換金

1. 旅行終了後、ポイント交換を申請 (旅行終了翌日に自動申請されます)
2. 事務局にて申請内容を承認
3. マイページに表示される交換サイトにアクセスし、ご希望の電子マネー等を選択して交換

- ①旅行終了後にポイント交換が自動申請
- ②申請内容の確認



還元対象電子マネー等

Amazonギフト券 / nanacoギフト / EdyギフトID / App Store & iTunes ギフトカード
Google Play ギフトコード / Pontaポイントコード / クオカードペイ / PayPay ポーナス
※券種は変更となる場合があります。

※一度選択した電子マネー等の変更は出来ません。

1. 旅行終了後、ポイント交換を申請 (旅行終了翌日に自動申請されます)
2. 事務局にて申請内容を承認
3. お客様の携帯電話にSMSで「提携先コードと確認番号」を受信
4. お客様はセブン銀行のATMにて、お手持ちの交通系ICカードにチャージ ※[PiTaPa]は対象外

- ①旅行終了後にポイント交換が自動申請
- ②申請内容の確認



※この際キャンペーンカードも必要となりますので紛失しないようご注意ください。
※交通系ICカードはお客様ご自身でご準備ください。
※交通系ICカードのチャージ上限額は2万円までのため、チャージの際はICカードの残高にごご注意ください。